

目录

1. 身份绑定及登录	2
1.1 身份绑定	2
1.2 登录	2
1.3 选课	3
2. 课程班级	4
2.1 课程班级列表	4
2.2 课程学习页	4
2.2.1 学习内容	5
2.2.2 讨论区	5
2.2.3 公告	7
2.2.4 成绩单	7
3. 移动端学习流程	8
3.1 IOS 系统安装方式	8
3.2 安卓系统安装方式	8
3.3 登录学堂云客户端	9
3.4 查看课程及学习	10

1. 身份绑定及登录

1.1 身份绑定

第一步：【长江雨课堂】公众号

手机微信搜索【长江雨课堂】公众号，并点击关注

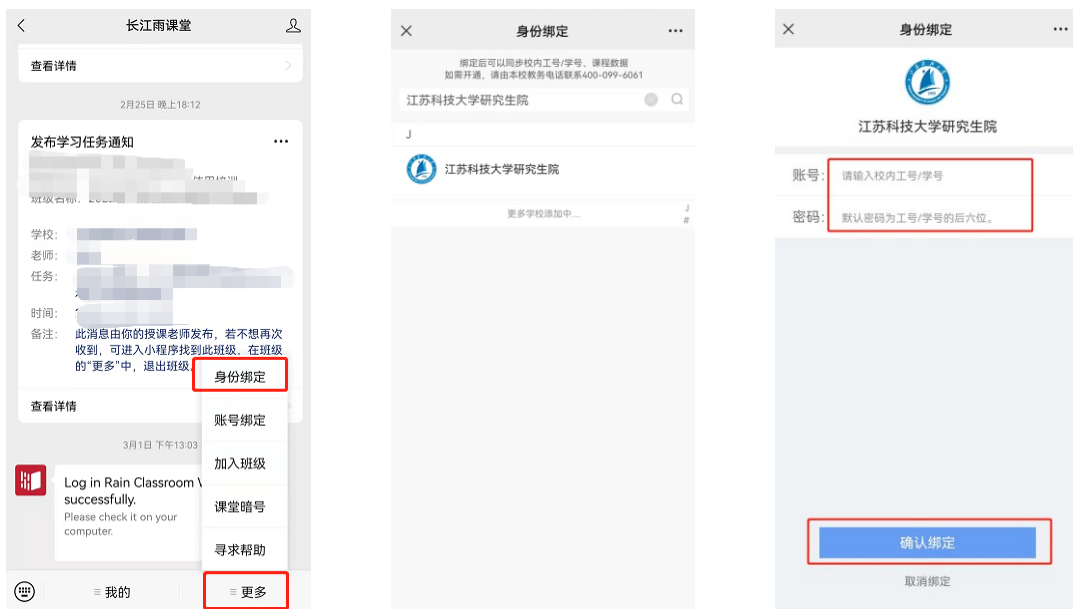
温馨提示：点击“公众号”，不是“小程序“哦



第二步：绑定【江苏科技大学研究生院】的身份

1. 进入公众号 点击绑定身份
2. 搜索选择“江苏科技大学研究生院”进行绑定。
3. 输入校内学号和密码。

温馨提示：若您已经完成身份绑定，无需再进行此项操作。



1.2 登录

电脑访问江苏科技大学研究生院专属地址 <https://justy.js.yuketang.cn/>

使用已绑定的微信扫码登录。



1.3 选课

登录后，在平台首页“推荐课程”或“全部课程”栏下，可选择对应课程查看课程概况。如已进入“学习空间”，可点击左上方学校 logo 按钮，返回平台首页。

推荐课程



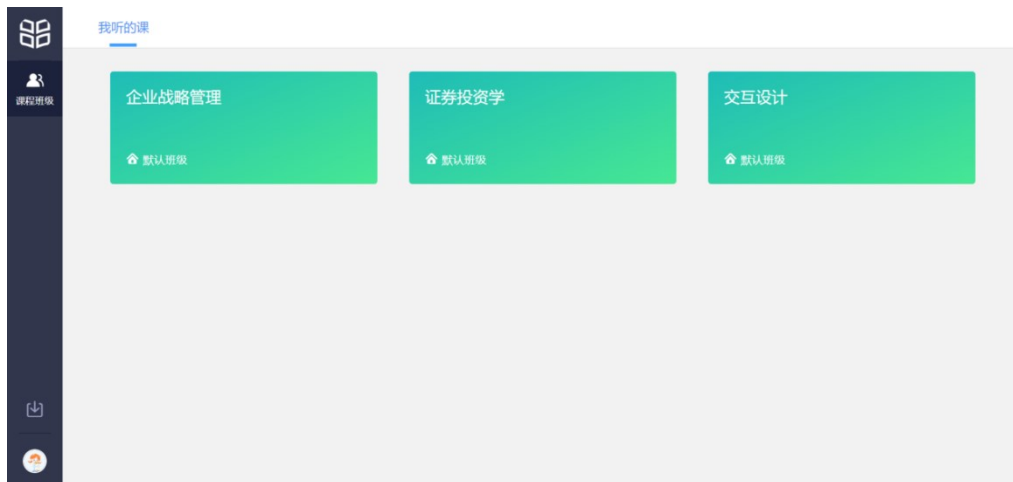
选择对应课程后，点击页面“选课”按钮，即可完成选课。（请谨慎选课，选课成功后，不支持退选）



2. 课程班级

2.1 课程班级列表

登录成功后，默认进入学生“课程班级”页面，在课程班级中，学生可以看到“我听的课”列表。列表中显示课程名称和所在班级。点击任意一个班级将进入课程学习页。



2.2 课程学习页

点击“课程封面图”进入课程后，可查看课程详细信息，课程学习页包括“开课时间”、“学习内容”、“讨论”、“公告”、“成绩单”，分别满足学生的不同需求。如下图。



2.2.1 学习内容

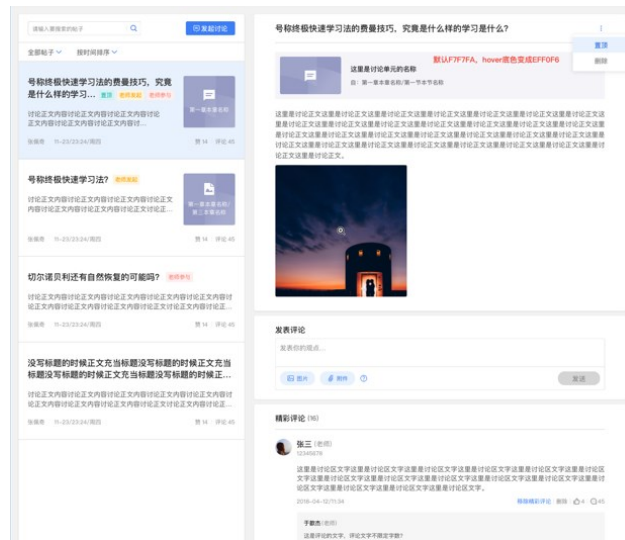
学生在学习内容页面上可以看到教师已发布的课程单元，左边的章节目录帮助学生快速定位，点击学习单元的图标可浏览图文、观看视频、进行讨论或完成作业。视频学习：点击每个章节下的视频即可进入视频播放页面（如果点击没有反应，可尝试刷新一下浏览器）。



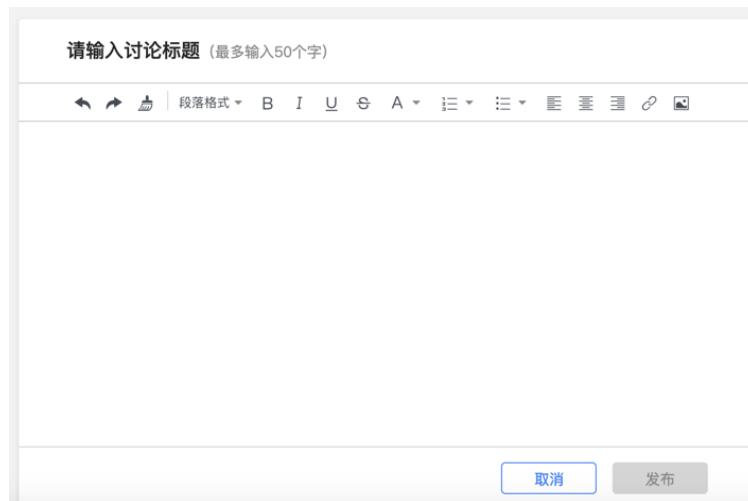
2.2.2 讨论区

每个教学班都有一个自己的讨论区，点击讨论区可以看到该班级下所有的讨论，用户可以通过搜索框，模糊查询讨论主题标题和内容，帖子支持通过筛选“我发的贴”、“教师参与”、“学习单元”查询，可以按照发帖时间、回复数量、点赞数

量查看。



点击“发起讨论”可以在右侧编写讨论内容，包括标题（可空）、内容（必填）、附件（可空）。



查看讨论的时候可以对讨论进行评论，可以给评论写回复，自己发布的讨论可以删除。

新的帖子

标题

发表评论

发表你的观点...

图片

附件

?

发送

最新评论 (1)



李婕

20190816123456

最新评论

1条最新评论

0

写评论

2.2.3 公告

学生在班级下的公告区可以查看老师发布的公告，但是只能查看已发布的公告，点击后右侧可以看到详情，对于公告可以写评论。



2.2.4 成绩单

点击成绩单可查到该门课程的考核占比和自己的得分。

科研伦理与学术规范
 宋法权 | 2020秋-科研伦理与学术规范 | 开课时间: 2020-08-10/08:00 至 2020-12-31/23:59

学习内容 | 讨论区 | 公告 | **成绩单**

课程考核方案

共 1 个模块 | 满分: 100分

视频单元考核 (51个学习单元) 100%

成绩概况

0.0
个人得分

无学习记录

0.0
班级平均分

0.0
班级最高分

0.0
班级最低分

考核模块	学习单元标题	所属章	学习时间	完成情况	得分
视频单元考核	Video	第一部分 科研伦理与学术规范...	--	0.0%	0.000/1.961
	Video	第一部分 科研伦理与学术规范...	--	0.0%	0.000/1.961
	Video	第一部分 科研伦理与学术规范...	--	0.0%	0.000/1.961

3.移动端学习流程

3.1 IOS 系统安装方式

在 APP STORE 中搜索“学堂云”，点击下载，如下图：



3.2 安卓系统安装方式

电脑打开浏览器，输入网址：<https://justyjs.yuketang.cn/>

点击右上角图标，扫码二维码，下载即可；

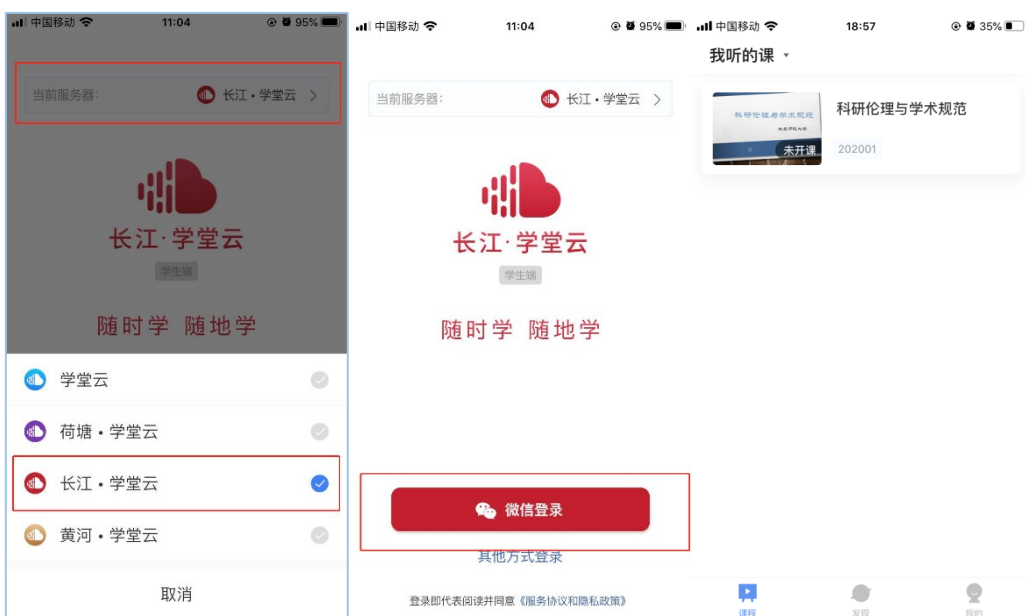


或者应用商店搜索“学堂云”APP 下载。



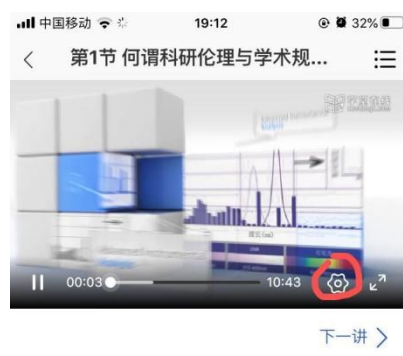
3.3 登录学堂云客户端

点击客户端，在界面上端点击“当前服务器”，选择“长江·学堂云”，点击微信登录即可，成功登录后，页面显示我听的课



3.4 查看课程及学习

点击课程封面进入，可查看课程开结课时间、公告、教学大纲。点击视频，进行观看，可调节清晰度、倍速等。如需查询成绩需登录电脑端查看。



本学习单元无需评论噢~